


ІНФОРМАТИКА

Створення і демонстрація комп'ютерних презентацій

За новою програмою 2017 року





1. Чи використовували ви, ваші батьки, учителі, друзі, знайомі комп'ютерні презентації? З якою метою їх використовували?

2. Що може бути розміщено на слайдах комп'ютерної презентації?

3. Які програми використовують для створення комп'ютерних презентацій?





Презентацією називають **публічне** представлення певних відомостей.

Комп'ютерна презентація - це набір слайдів, підготовлених з використанням інформаційних технологій і призначених для демонстрації даних:

текстових

графічних

відео-

звукових



З певної теми, найчастіше під час усного виступу.




Ви вже створювали комп'ютерні презентації в школі та виступали з ними:

на уроках

позакласних заходах

можливо, і вдома перед рідними та друзями





Повернувшись після канікул, ви могли розповідати шкільним друзям про місця, які ви відвідали, розмістивши на слайдах презентації фотографії з відпочинку.





Для відповіді на уроці ви могли додавати на слайди презентації, або

Крім того, іноді комп'ютерні презентації доповнюють музичним супроводом.



зображення об'єктів живої та неживої природи,



портрети історичних осіб,



карти місць, де відбувалися історичні події, тощо.



Демонстрація комп'ютерної презентації робить будь-який виступ:

яскравішим,

наочнішим,

цікавішим,

зрозумілішим.





Демонструвати комп'ютерну презентацію можна:

**на моніторі
комп'ютера**

**на екрані
телевізора**

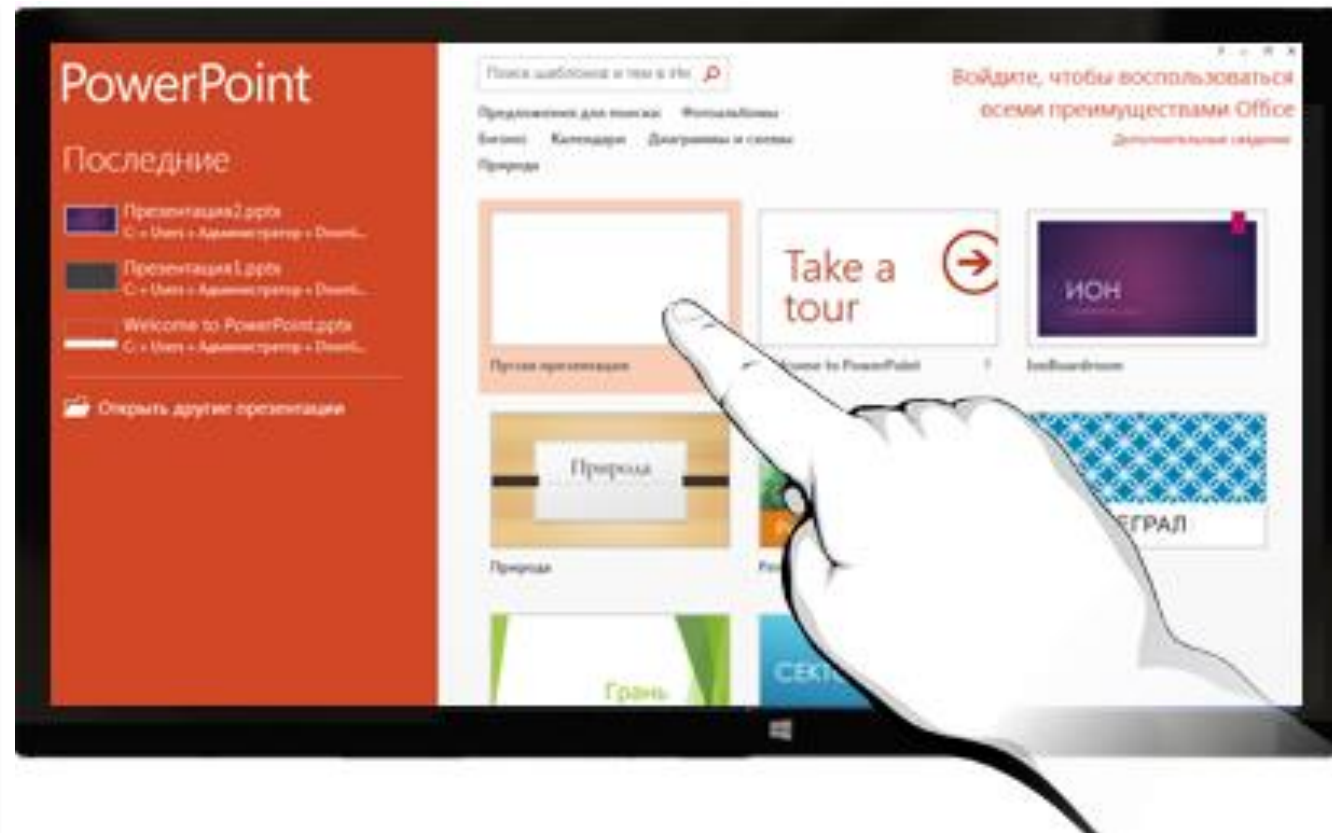
**використовуючи
мультимедійний
проектор, на
спеціальному
екрані чи
сенсорній дошці**





Згадаємо, як створювати, опрацьовувати та демонструвати комп'ютерну презентацію.

Як ви вже знаєте, для створення комп'ютерних презентацій, їх редагування та форматування, збереження, перегляду тощо призначено програми, які називають редакторами презентацій.





Таких програм є багато, наприклад:

*Microsoft
Office
PowerPoint*



*LibreOffice
Impress*



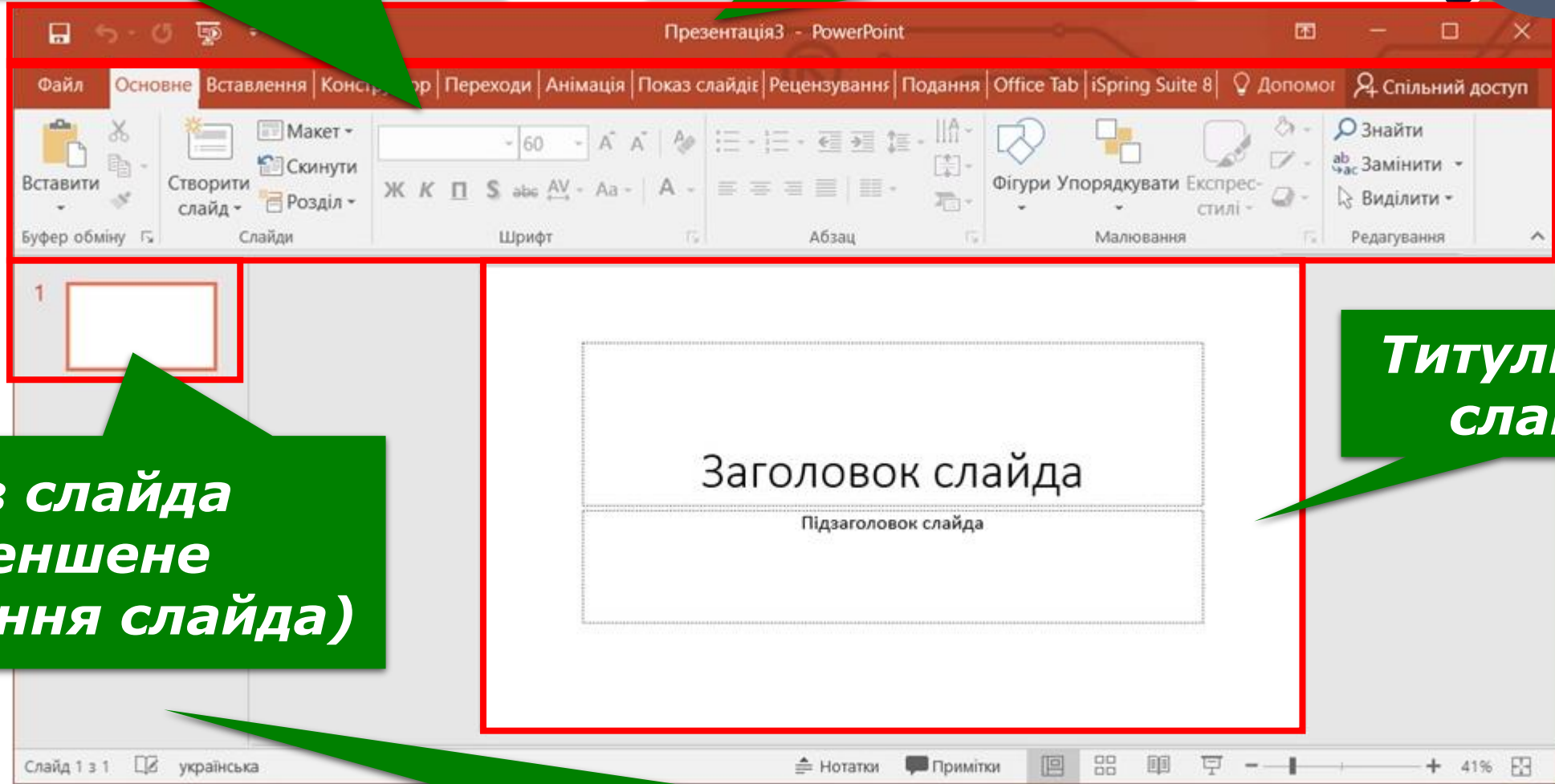
*Ми будемо використовувати редактор презентацій **Microsoft Office PowerPoint**, який далі називатимемо **PowerPoint**.*

Середовище створення презентацій



Стрічка з вкладками

Рядок заголовка



Титульний слайд

**Ескіз слайда
(зменшене
зображення слайда)**

**Область відтворення всіх ескізів
слайдів презентації**




Основними новими об'єктами комп'ютерних презентацій є **слайди (англ. *slide* - ковзати).**

Кожна презентація, як правило, складається з кількох слайдів.

Комп'ютерна презентація

Повернувшись після канікул, ви могли розповісти шкільним друзям про місця, які ви відвідали, розмістивши на слайдах презентації фотографії з відпочинку.



5



Комп'ютерна презентація

Для відповіді на уроці ви могли додавати на слайди презентації, або

Крім того, іноді комп'ютерні презентації доповнюють музичним супроводом.



- зображення об'єктів живої та неживої природи,
- портрети історичних осіб,
- карти місць, де відбувалися історичні події, тощо.


6



Комп'ютерна презентація

Демонстрація комп'ютерної презентації робить будь-який виступ:

- яскравішим,
- наочнішим,
- цікавішим,
- зрозумілішим.



7





На слайдах комп'ютерної презентації можуть розміщуватися об'єкти:

графічні

текстові

відео

**звуківі
та інші**





Слайди комп'ютерної презентації мають такі властивості:

порядковий номер;

колір тла (фону);

наявність *фонового зображення*;

макет - схема розміщення текстових, графічних та інших об'єктів на слайді тощо.





Слайд і його об'єкти

Заголовок

Слайд

Сучасні комп'ютери

Текст

Планшет

Нетбук


**Фонове
зображення**

**Ілюстрація
до тексту**

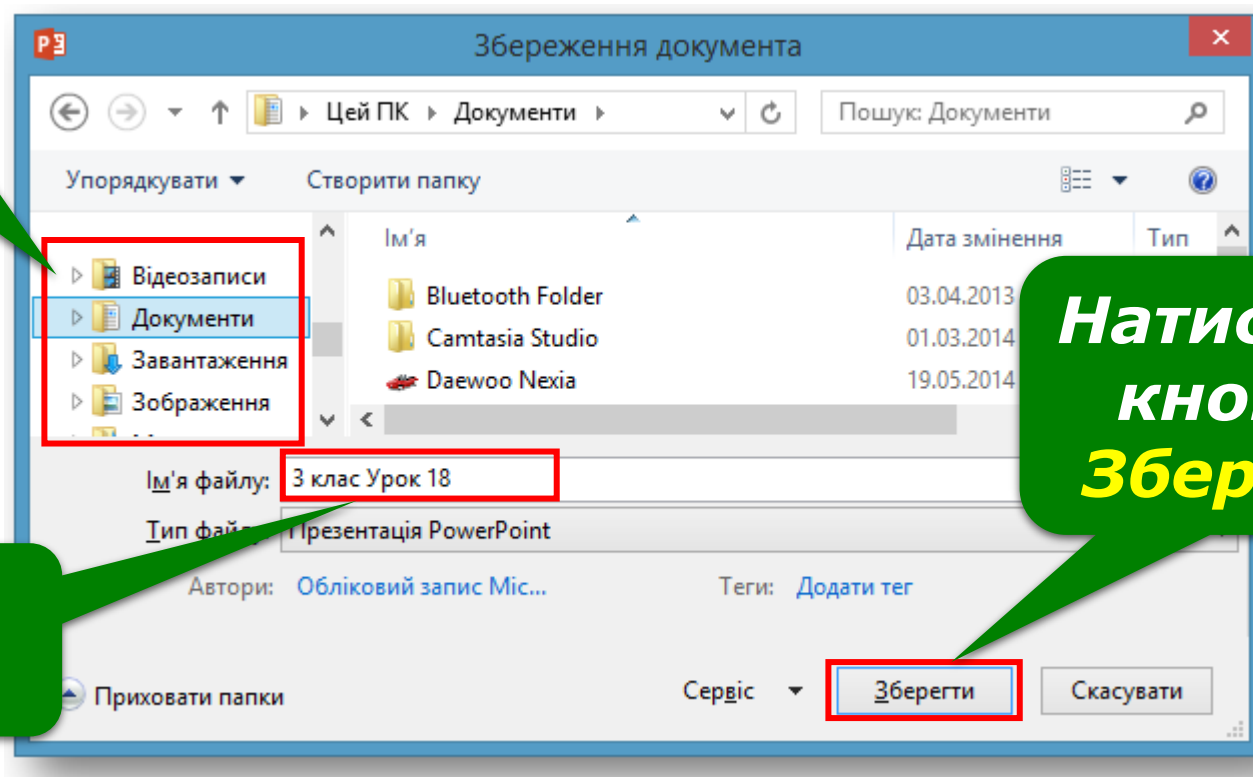


Алгоритм збереження створеної презентації



1. **Виберіть кнопку , яка міститься в лівій частині вікна PowerPoint.**
2. **Уведіть назву презентації та виберіть кнопку Зберегти.**

Вибрати папку



Натиснути кнопку Зберегти

Ввести назву



1. Що таке комп'ютерна презентація?

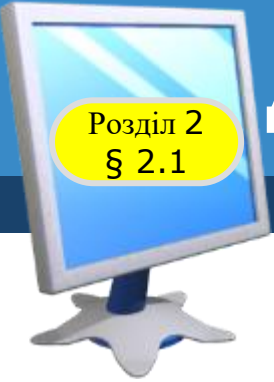
2. Для чого використовується комп'ютерна презентація?

3. Що є основними об'єктами комп'ютерної презентації?

4. Які об'єкти можуть містити слайди комп'ютерної презентації?

5. Які властивості мають слайди?





Домашнє завдання



*Проаналізувати
вивчене та написати
конспект уроку*